


























COULEURS DE RECUIT		°C
Brun foncé		520 580
Rouge brun		580 650
Rouge foncé		650 750
Rouge cerise foncé		750 780
Rouge cerise		780 800
Rouge cerise clair		800 830
Rouge clair		830 880
Rouge jaunâtre		880 1050
Jaune foncé		1050 1150
Jaune clair		1150 1250
Blanc		1250 1350

°C	COULEURS DE REVENU *	
200		Jaune métallique
210		Jaune pâle
220		Jaune paille
230		Jaune
240		Jaune foncé
250		Brun jaunâtre
260		Rouge brun
270		Pourpre
280		Violet
290		Bleu foncé
300		Bleu de bluet
310		Bleu clair
320		Bleu gris
330		Gris

Les couleurs de revenu ci-dessus ne sont valables que pour une durée déterminée de l'action de la chaleur. Un chauffage trop prolongé effectué à une température de revenu trop basse produit le même effet qu'un chauffage trop court à une température de revenu trop élevée